



SC di Oftalmologia
Direttore Luca Cappuccini



- ▶ 1. G/R 241 polymorphism of intercellular adhesion molecule 1 (ICAM-1) is associated with Fuchs uveitis.
 - Cimino L, Boiardi L, Aldigeri R, Casali B, Nicoli D, Farnetti E, Salvarani C, Cirone D, De Martino L, Pupino A, Cappuccini L. Invest Ophthalmol Vis Sci. 2010 Sep;51(9):4447-50. Epub 2010 May 5. PMID: 20445114
- ▶ 2. The causes of uveitis in a referral centre of Northern Italy.
 - Cimino L, Aldigeri R, Salvarani C, Zotti CA, Boiardi L, Parmeggiani M, Casali B, Cappuccini L. Int Ophthalmol. 2010 Mar 14.
- ▶ 3. Abatacept for severe anti-tumor necrosis factor alpha refractory juvenile idiopathic arthritis-related uveitis.
 - Zulian F, Balzarini M, Falcini F, Martini G, Alessio M, Cimaz R, Cimino L, Zannin ME. Arthritis Care Res (Hoboken). 2010 Jun;62(6):821-5. PMID: 20191477

International Meeting

Le Uveiti:

diagnosi strumentale e terapia chirurgica

Organizzatori:

Luca Cappuccini, Luca Cimino

U.O. Oculistica, Arcispedale S. Maria Nuova di Reggio Emilia

REGGIO EMILIA, 5-6 MARZO 2010

Aula Magna Mondadori – Complesso Ex Caserma "Zucchi"
Viale Allegrì 13 – Reggio Emilia

International Faculty

Ahmed Abu El-Asrar, Arabia Saudita

Nadia Bouchenaki, Svizzera

Carl P. Herbort, Svizzera

Carlos Pavesio, Regno Unito

Ilknur Tugal-Tutkun, Turchia



QUADERNI di OFTALMOLOGIA

Programma di Aggiornamento Continuo

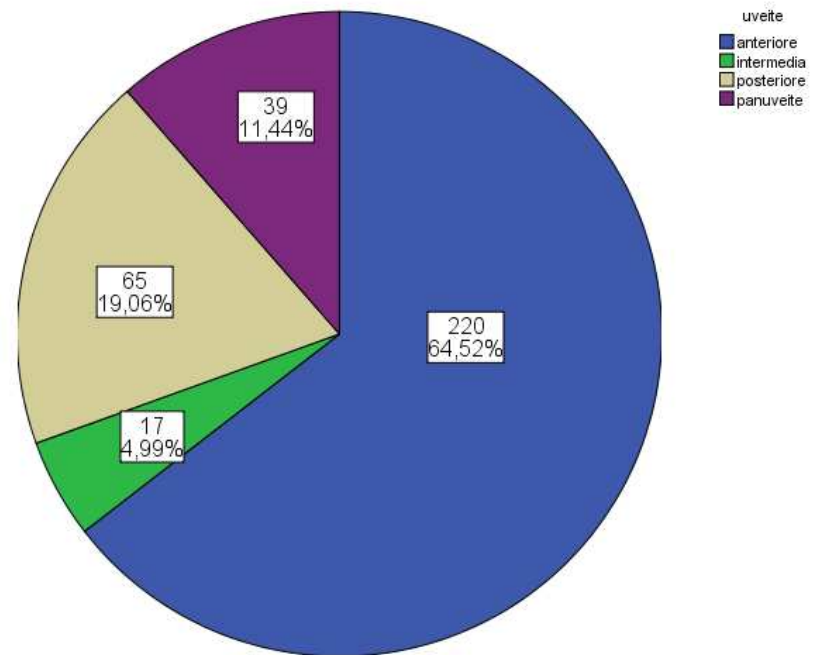
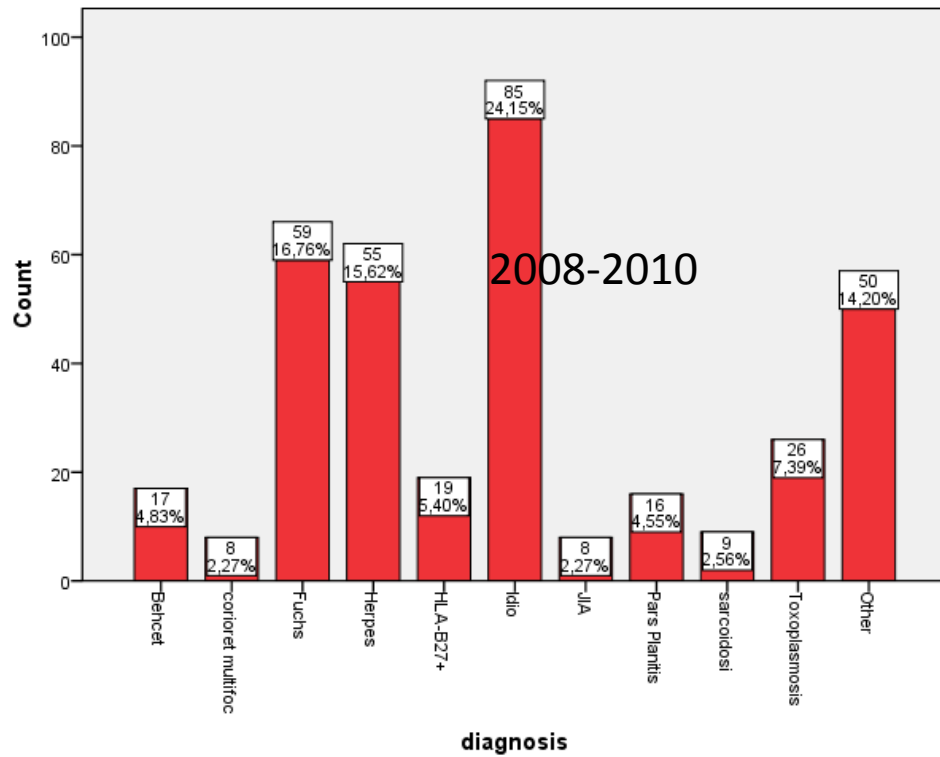
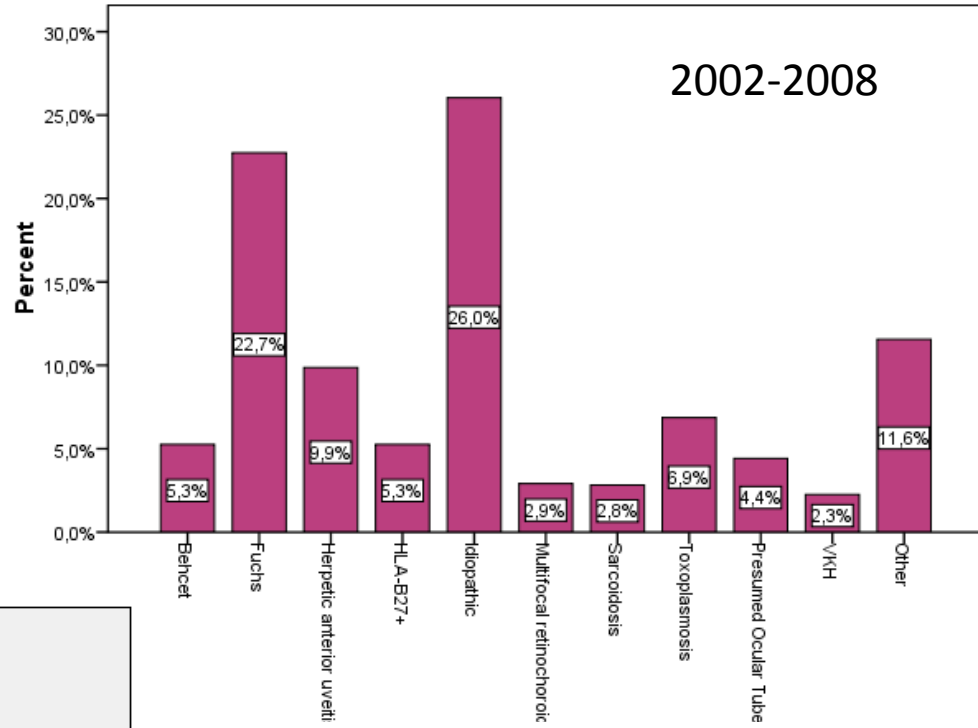
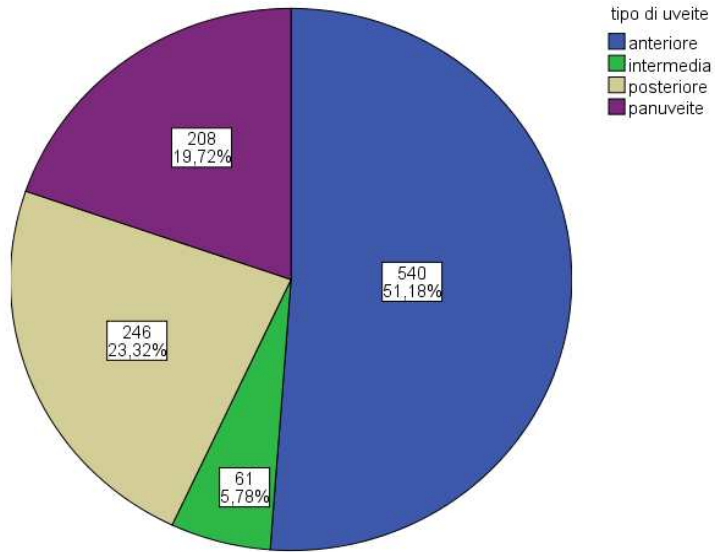
TESTO-ATLANTE sulle UVEITI

Editore



SOI
Società Oftalmologica Italiana

Associazione Medici Oculisti Italiani
ENTE MORALE
dal 1919 a difesa della vista



Progetto estrazione Plasmina Autologa dal siero dei pazienti per vitreolisi enzimatica

- Fase 1)
- Sviluppo metodica di separazione del plasminogeno dal siero autologo con membrane attive filtranti o colonna di Sefaroso-Lisina.
- Compartecipanti
- DICMA
- Dipartimento Ingegneria Chimica, Mineraria e delle Tecnologie Ambientali
- Università degli Studi di Bologna
- -Prof. Giulio Cesare Sarti
- -Dott.ssa Cristiana Boi

- Fase 2)
- Sperimentazione umana (previa approvazione protocollo di sperimentazione da parte del Comitato Etico).
- Candidati reclutabili:
- neonati affetti da grave retinopatia della prematurità
candidati a vitrectomia vpp.
- adulti con:
 - minaccia di foro maculare lamellare e membrana epiretinica trazionale.
 - edema maculare da varia causa con documentata trazione vitreo-retinica posteriore.
 - candidati a vitrectomia vpp con vitreo ancora adeso alla retina o residue trazioni vitreo retiniche posteriori o anche periferiche